

自动变速器/驱动桥 - 车辆配备： 8HP70 8 速 - 混合动力汽车 - 自动变速箱 - AWD - 变速器放油和加油

一般步骤

泄放

警告：



当排放油液时，请特别小心，因为油液可能非常热。




当在热的排气系统附近工作时，请特别小心。

1.  警告： 确保采用车轴支架支撑车辆。

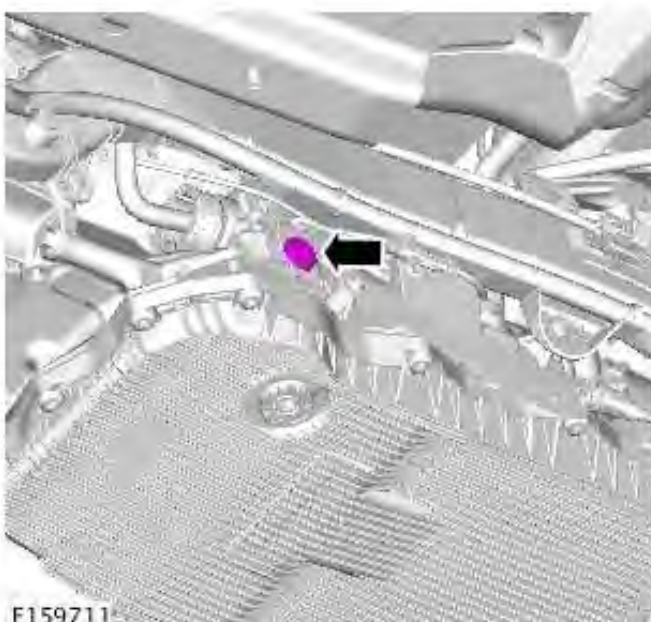
抬起并支撑车辆。

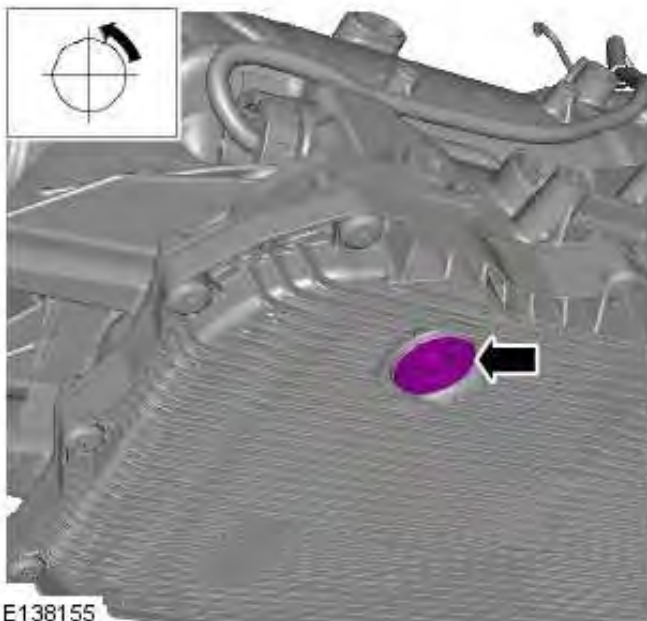
2.



3.  注意： 将液体排放到一个合适的容器中。

清洁变速器油液位塞周边区域。





E138155

4.

- 排放油液。
- 丢弃部件。

加注

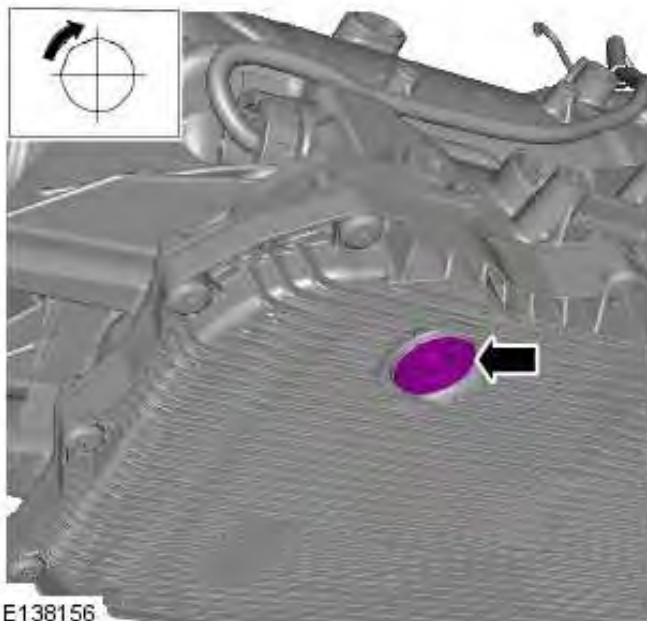
警告：



当排放油液时，请特别小心，因为油液可能非常热。



当在热的排气系统附近工作时，请特别小心。



E138156

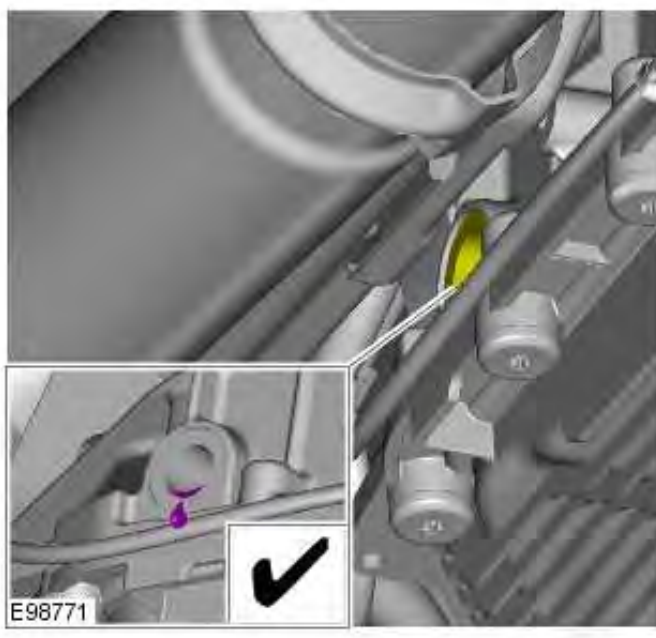
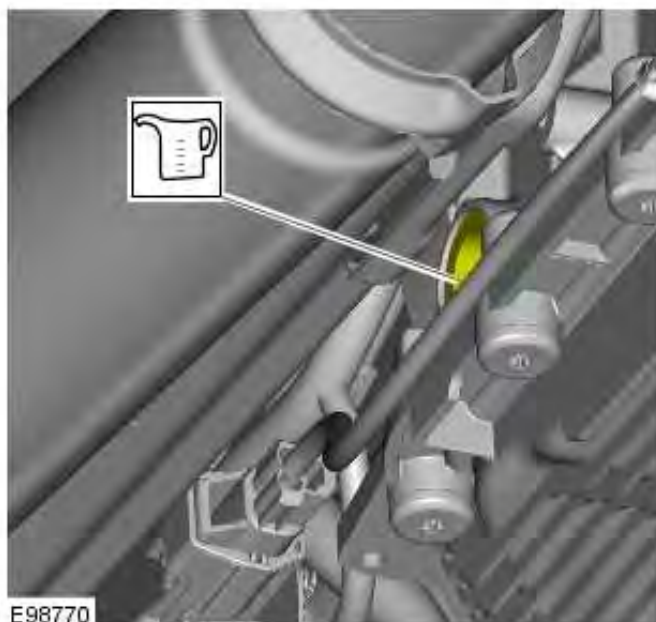
1. *扭矩: 8 Nm*

2.  小心： 确保使用正确规格和剂量的机油。



注意： 使用符合 Land Rover 规格的变速器油。

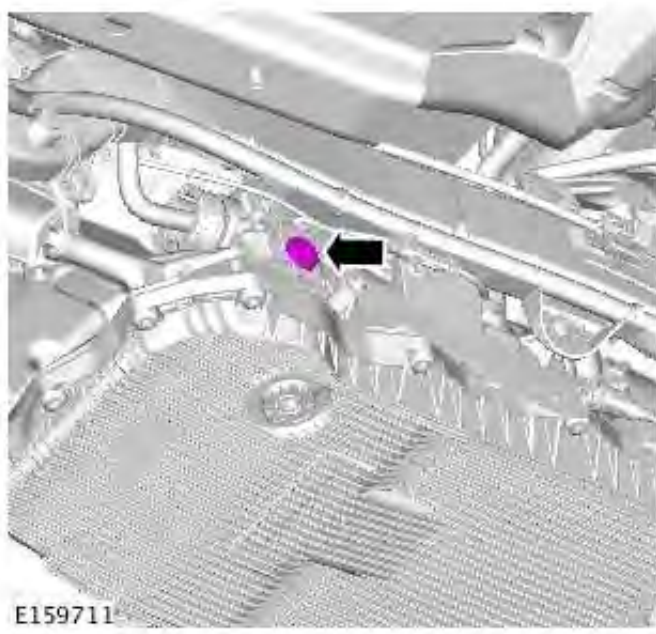
- 添加变速器机油。



3. 使变速器油从变速器加油塞孔中排出，直至几乎停止。


4.  注意：安装一个新的燃油液位加注塞。

扭矩: 35 Nm



5. 检查变速器油位。

参阅: [变速器液位检查](#) (307-01B 自动变速器/驱动桥 - 车辆配备: 8HP70 8 速 - 混合动力汽车 - 自动变速箱 - AWD, 一般步骤).



6. 扭矩:

M10 60 Nm

M6 10 Nm